



Week 10! Wat gaat dat toch weer ontzettend hard!! Heb je er een beetje zin in?? Ook deze week haken we weer een aantal mooie steken aan de deken. We starten de week met 198 steken in de toer.

Wissel aan het eind van toer 196 naar kleurnummer 1432/1004/2012/1302.

Toer 197

Haak 1 losse. Haak een vaste in de 1^{ste} steek en in alle steken daarna. Hecht de draad af.

Toer 198

Het is weer de beurt aan de **Parelsteek**. Hecht in de 1^{ste} steek aan de andere kant van de toer dan je net geëindigd bent kleurnummer 1822/1080/2018/1083 aan.

Haak 3 lossen, dit is je 1^{ste} stokje. Haak in de volgende steek (de 2^{de}) een stokje. Om dit stokje haak je een "parel". Hiervoor sla je de draad om je naald en steekt je naald achter het stokje dat je net hebt gehaakt. Leg de draad weer om je naald en haal hem op. Herhaal dit nog 2 keer. Je hebt nu 7 lussen op je naald. Leg de draad weer om je naald en haal hem door de eerste 6 lussen op je naald. Leg de draad nog eens om je naald en haal hem door de laatste 2 lussen. Je 1^{ste} "parel" is gehaakt! Sla 1 steek over en haak een stokje in de steek erna. *Haak een "parel om dit stokje. Sla 1 steek over en haak een stokje in de steek erna.** Herhaal van * tot ** tot het einde van de toer. Hecht aan het eind van de toer de draad af.

Toer 199

Hecht aan de andere kant van de toer (in de 3^{de} van de 3 beginlossen) kleurnummer 1432/1004/2012/1302 aan. Haak 1 losse. Haak een vaste in de 1^{ste} steek en in alle steken daarna. Wissel bij de laatste vaste naar kleurnummer 1009/1064/1099/1080.

Toer 200


Haak 1 losse, dit is **niet** je 1^{ste} halve stokje. Haak in de 1^{ste} steek en in alle steken daarna een half stokje. Wissel bij het laatste halve stokje naar kleurnummer 1065/1130/1422/1081.



Toer 201

De steek die we nu gaan haken heeft niet echt een naam. De steek is een wisseling tussen dubbele stokjes en halve stokjes. Ik gebruikte hem in mijn deken Jannette en vind de golfbeweging zo mooi, dat ik hem ook graag in deze Cal wil gebruiken.

Haak 1 losse. Haak een half stokje in de 1^{ste} en de 2^{de} steek. * Haak in de volgende 2 steken een dubbel stokje en in de 2 steken daarna haak je elk een half stokje.** Herhaal van * Tot ** tot het einde van de toer. Wissel bij het laatste halve stokje naar kleurnummer 1009/1064/1099/1080.



Toer 202

Haak 1 losse, dit is **niet** je 1^{ste} halve stokje. Haak in de 1^{ste} steek en in alle steken daarna een half stokje. In de laatste steek haak je nóg een half stokje. Zo kom je op de 199 steken die je voor de volgende toer nodig hebt. Wissel bij het laatste halve stokje naar kleurnummer 1277/2010/1034/1820.



Toer 203

Voor foto's van de volgende 5 toeren kun je kijken bij toer 75 t/m 79.

We gaan de **grannystripes** nog eens haken.

Haak 3 lossen (dit is je 1^{ste} stokje) en in dezelfde steek (de 1^{ste} steek) nog een stokje. Sla 2 steken over. *Haak in de volgende steek 3 stokjes en sla 2 steken over.** Herhaal van * tot ** tot het einde van de toer. Haak in de laatste steek nog 2 stokjes. Wissel bij het laatste stokje naar kleurnummer 1724/1005/1203/2010.

Toer 204

Haak 3 lossen, dit is je 1^{ste} stokje. Haak in de opening na de 2 stokjes van de vorige toer 3 stokjes. Haak in iedere opening tussen 2 groepjes van 3 stokjes, 3 stokjes. Haak in de laatste steek (de 3^{de} van de 3 beginlossen van de vorige toer) een stokje. Wissel hierbij terug naar kleurnummer 1277/2010/1034/1820.

Toer 205

Haak 3 lossen (dit is je 1^{ste} stokje) en in dezelfde steek nog een stokje. Haak in de opening na de 3 stokjes van de vorige toer, 3 stokjes. Haak verder in iedere opening tussen 2 groepjes van 3 stokjes, 3 stokjes. Eindig de toer met 2 stokjes in de laatste steek (de 3^{de} van de 3 beginlossen van de vorige toer). Wissel hierbij naar kleurnummer 1724/1005/1203/2010.

Toer 206

Haak 3 lossen. Haak in de opening na de 2 stokjes van de vorige toer 3 stokjes. Haak in iedere opening tussen 2 groepjes van 3 stokjes, 3 stokjes. Haak in de laatste steek (de 3^{de} van de 3 beginlossen van de vorige toer) een stokje. Wissel hierbij terug naar kleurnummer 1277/2010/1034/1820.

Toer 207

Haak 3 lossen en in dezelfde steek nog een stokje. Haak in de opening na de 3 stokjes van de vorige toer, 3 stokjes. Haak verder in iedere opening tussen 2 groepjes van 3 stokjes, 3 stokjes. Eindig de toer met 2 stokjes in de laatste steek (de 3^{de} van de 3 beginlossen van de vorige toer). Wissel hierbij naar kleurnummer 1009/1064/1099/1080.

Toer 208

Haak 1 losse, dit is **niet** je 1^{ste} halve stokje. Haak in de 1^{ste} steek en in alle steken daarna een half stokje. Wissel bij het laatste halve stokje naar kleurnummer 1065/1130/1422/1081.



Toer 209

De **Gevorkte Clusters** zijn weer aan de beurt.

Haak 3 lossen, dit is je 1^{ste} stokje. Haak een stokje in de 2^{de} steek.

Haak 1 losse.. Sla de draad om je naald en steek je naald in de 3^{de} steek. Sla de draad weer om je naald en haal de draad op. Sla de draad om je naald en steek hem weer in dezelfde steek.

Sla de draad weer om je naald en haal de draad op. Je hebt nu 5 lussen op je naald. Sla de

draad om je naald en haal hem door de eerste 4 lussen. Sla de draad om je naald, sla 1 steek over en steek je naald in de steek daarna. Sla de draad om je naald en haal de draad op. Sla de

draad om je naald en steek hem weer in dezelfde steek. Sla de draad weer om je naald en haal

de draad op. Je hebt nu 6 lussen op je naald. Sla de draad om je naald en haal hem door de

eerste 4 lussen. Sla de draad nogmaals om je naald en haal hem door de laatste 3 lussen op je

naald. *Haak 2 lossen. Sla de draad om je naald en steek je naald in de volgende steek. Sla de

draad weer om je naald en haal de draad op. Sla de draad om je naald en steek hem weer in

dezelfde steek. Sla de draad weer om je naald en haal de draad op. Je hebt nu 5 lussen op je

naald. Sla de draad om je naald en haal hem door de eerste 4 lussen. Sla de draad om je naald,

sla 1 steek over en steek je naald in de steek daarna. Sla de draad om je naald en haal de draad

op. Sla de draad om je naald en steek hem weer in dezelfde steek. Sla de draad weer om je


naald en haal de draad op. Je hebt nu 6 lussen op je naald. Sla de draad om je naald en haal

hem door de eerste 4 lussen. Sla de draad nogmaals om je naald en haal hem door de laatste 3

lussen op je naald.** Herhaal van * tot ** tot je nog 2 steken over hebt. Haak 1 losse en haak

een stokje in elk van de laatste 2 steken. Wissel bij het laatste stokje naar kleurnummer

1009/1064/1099/1080.




Toer 210

Haak 1 losse, dit is **niet** je 1^{ste} halve stokje. Haak een half stokje in de 1^{ste} en in de 2^{de} steek.

Haak een half stokje om de 1-lossenlus. Haak een half stokje in de volgende steek. Haak

vanaf hier om iedere 2-lossenlus 2 halve stokjes en in iedere steek tussen twee 2-lossenlussen in 1 half stokje. Doe dit tot je een half stokje hebt gehaakt op de laatste “cluster”. Haak hierna om de laatste 1-lossenlus nog 1 half stokje. In de laatste 2 steken van deze toer haak je 2 halve stokjes samen. Je slaat hiervoor de draad om je naald en steek je naald in de op één na laatste steek. Sla de draad weer om je naald en haal hem op. Sla de draad nogmaals om je naald en steek je naald in de laatste steek (de 3^{de} van de 3 beginlossen van de vorige toer). Sla weer de draad om je naald en haal hem op. Je hebt nu 5 lussen op je naald. Neem kleurnummer 1432/1004/2012/1302 en haal de draad door alle 5 de lussen op je naald. Je hebt weer 198 steken.



Toer 211

Haak 1 losse. Haak een vaste in de 1^{ste} steek en in alle steken daarna. Hecht de draad af.

Toer 212

De **Parelsteek** is weer aan de beurt. Hecht in de 1^{ste} steek aan de andere kant van de toer dan je net geëindigd bent kleurnummer 1822/1080/2018/1083 aan.

Haak 3 lossen, dit is je 1^{ste} stokje. Haak in de volgende steek (de 2^{de}) een stokje. Om dit stokje haak je een “parel”. Hiervoor sla je de draad om je naald en steekt je naald achter het stokje dat je net hebt gehaakt. Leg de draad weer om je naald en haal hem op. Herhaal dit nog 2 keer. Je hebt nu 7 lussen op je naald. Leg de draad weer om je naald en haal hem door de eerste 6 lussen op je naald. Leg de draad nog eens om je naald en haal hem door de laatste 2 lussen. Je 1^{ste} “parel” is gehaakt! Sla 1 steek over en haak een stokje in de steek erna. *Haak een “parel om dit stokje. Sla 1 steek over en haak een stokje in de steek erna.** Herhaal van * tot ** tot het einde van de toer. Hecht aan het eind van de toer de draad af.

Toer 213

Hecht aan de andere kant van de toer (in de 3^{de} van de 3 beginlossen) kleurnummer 1432/1004/2012/1302 aan. Haak 1 losse. Haak een vaste in de 1^{ste} steek en in alle steken daarna. De kleurwissel krijg je volgende week van me!



Dat was het weer voor deze week! Volgende week haken we weer verder. O, wat wordt je deken mooi!! Dat ben je toch wel met me eens hè?

Geniet van je hobby, geniet van het haken.

Tot volgende week!!

x Joke